



12–24 V Schnellladegerät mit Booster bis 450 A

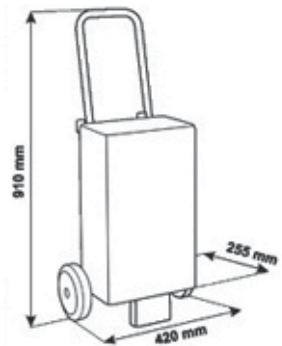
F-970

230 V ~ 50/60 Hz

12 V 	24 V 
70 A arith.	55 A arith.
105 A eff.	80 A eff.

BOOSTER 450 A

27,300 kg



Fernbedienung zum Starten

Technische Daten:

Ladestrom: 70 A (Batterien zu 12 V)

Ladestrom: 55 A (Batterien zu 24 V)

Batteriespannung: 12-24 V

Booster: 450 A

Wahlschalter für Batteriespannung: 12 V - 24 V

Wahlschalter für die Dauer der Schnellladung.

Schnellschalter für die Schnellladung.

Fernbedienung für die Starthilfe

Interne 30 A - Sicherung

Externer magnetothermionischer Schutz.

Isolierte und verstärkte Klemmen für 600 A

Normalladung, Schnellladung und Starthilfe in einem Gerät

Netzspannung: 230 V ~ 50/60 Hz

Masse: 420 x 910 x 255 mm

Gewicht: 27,300 kg